

## Capítulo 5: Características Avanzadas

Este capítulo trata de las características y funciones a las que sólo el Usuario Maestro del Sistema tiene acceso.

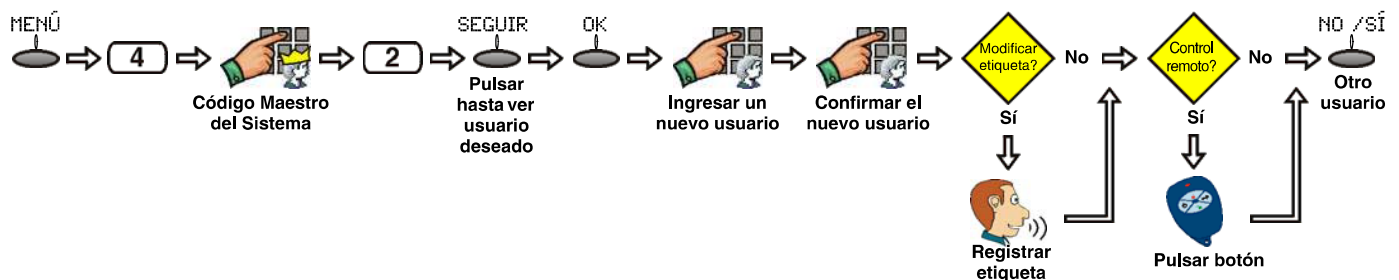
Este capítulo trata de la programación de códigos de Usuario, como la programación de nuevos usuarios del sistema. Este capítulo también trata de las características de zona y de las instrucciones para personalizar Magellan y adaptarlo a las necesidades del usuario.

### Programación de Códigos de Usuario

Los códigos de Usuario permiten el acceso al sistema. Magellan acepta hasta 16 códigos de usuario donde:

- A cada usuario del 002 al 016 se le asigna un código de usuario (usuario 001 es el Maestro del Sistema).
- El instalador puede programar los códigos de usuario para que tengan cuatro o seis dígitos.
- Cada dígito puede tener un valor de 0 a 9.

Para crear o modificar un usuario:



#### Código Maestro del Sistema (de fábrica: 1234)

El código Maestro del Sistema brinda acceso a todas las características disponibles en el sistema así como a la capacidad de crear, modificar o borrar usuarios.



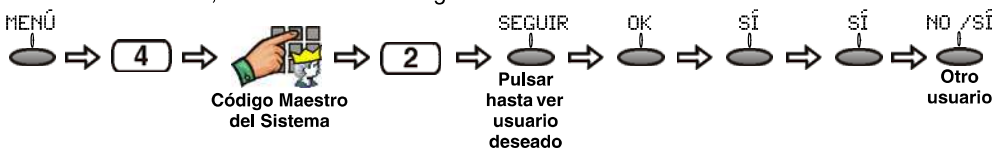
Se recomienda cambiar el código de Maestro del Sistema de fábrica. Elegir otro código para reemplazarlo. Esto evita que usuarios no autorizados accedan y modifiquen opciones.

### Código de Coacción

Si está habilitado por el instalador, el código de usuario 016 puede ser programado como un código de Coacción. Si el usuario es obligado a armar o desarmar el sistema, al ingresar el código de Usuario 016 el sistema se arma o desarma y una alarma silenciosa es transmitida de inmediato (código de Coacción) a la central receptora.

### Borrado de un Usuario

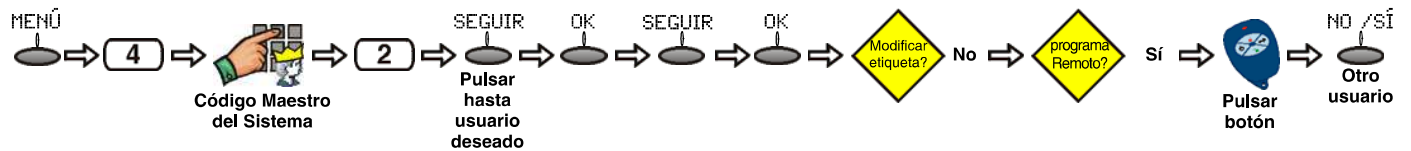
Al borrar un usuario, el control remoto asignado a dicho usuario también es borrado. Para borrar un usuario:



El usuario Maestro del Sistema no puede ser borrado.

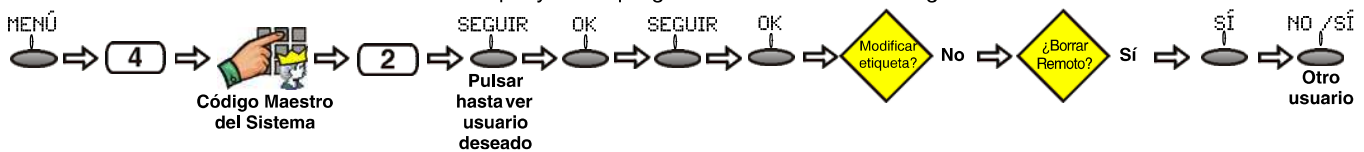
## Asignación de Control Remoto a un Usuario

Para añadir un control remoto a un usuario que ya está programado en el sistema Magellan:



## Borrando de un Control Remoto

Para borrar un control remoto a un usuario que ya está programado en el sistema Magellan:



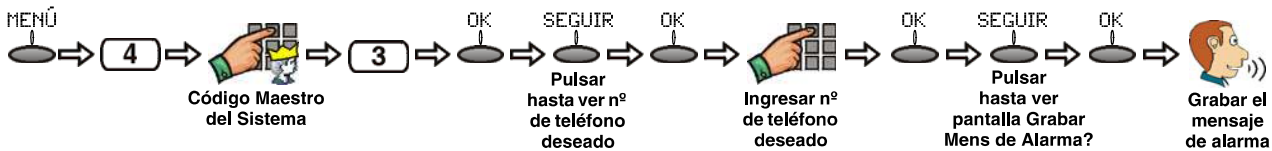
## Configuración del Idioma

De fábrica, el idioma de Magellan es el Inglés. Para cambiar de idioma:



## Reporte con Voz

Usar la consola Magellan para que llame al usuario (o a alguien que él elija) a hasta cinco números de teléfono diferentes y reproduzca un mensaje vocal personalizado (de una extensión máxima de 20 seg.) para anunciar que ocurrió una alarma. En una alarma, el sistema llama para reproducir un mensaje grabado, para nombrar todas las zonas en alarma, y para guiar al usuario vía un menú mediante el cual puede efectuar acciones que incluyen el desarmado del sistema. Después de recibir el mensaje, pulsar dos veces la tecla [#] del teléfono para confirmar la recepción y terminar el mensaje. La unidad llama tres veces (alternando entre ambos números) o hasta que alguien confirme el mensaje. Para programar la consola Magellan para el reporte vocal:



*Ejemplo: Se programó la característica de Reporte Vocal Magellan para que llame al teléfono celular del usuario y que reproduzca el mensaje grabado, "Ocurre una alarma en la casa". Entonces, siempre que ocurre una alarma, Magellan llama al número del móvil y el usuario escucha "Ocurre una alarma en la casa". Pulsar la tecla [#] en el teléfono móvil para confirmar la recepción del mensaje.*